

# 共済生活保険等加入状況のお知らせ

平成30年1月1日から保障開始(更新)となる「共済生活保険」は、昨年度に引き続き、多くの組合員の方にご加入いただきました。本年度の更新募集、制度の詳細につきましては『共済だより』6月号に掲載いたしますのでぜひご覧ください。

## ① M・F・E プラン加入状況

(1) 月払加入者(1口=5,000円)

口数	人数(名)
1口	1,862
2口	5,356
3口	959
4口	3,698
計	11,875

(2) 賞与払加入者(1口=10,000円)

口数	人数(名)
5口	4,879
10口	1,578
15口	1,268
計	7,725

※予定利率 = 年1.25%

## ② 7Lプラン・7Lプランサポート・入院援助金加入状況

(1) 7L プラン加入者数(本人・配偶者・子ども)

(単位: 名)

加入区分 年齢	本人	配偶者	子ども
18~26歳	3,057	62	3歳~22歳 3,762
27~35歳	7,525	939	
36~40歳	3,567	883	
41~45歳	4,692	1,293	
46~50歳	4,256	1,105	
51~55歳	2,956	750	
56~60歳	2,654	444	
61歳~	427	103	
合計	29,134	5,579	

(2) 7L プランサポート加入者数

(単位: 名)

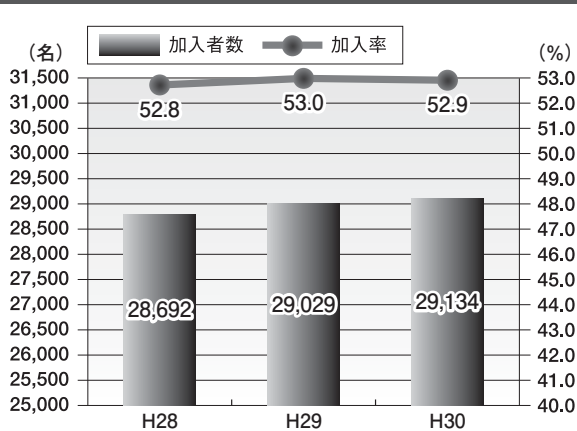
加入区分 年齢	本人	配偶者
18~26歳	2,698	42
27~35歳	6,284	700
36~40歳	2,694	647
41~45歳	3,490	843
46~50歳	3,075	664
51~55歳	2,064	454
56~60歳	1,906	271
61歳~	286	51
合計	22,497	3,672

(3) 入院援助金加入者数(本人・配偶者・子ども)


(単位: 名)

加入区分 年齢	本人	配偶者	子ども
18~26歳	1,484	15	3歳~22歳 1,297
27~35歳	2,569	163	
36~40歳	1,074	215	
41~45歳	1,778	339	
46~50歳	1,864	316	
51~55歳	1,270	224	
56~60歳	1,135	146	
61歳~	167	27	
合計	11,341	1,445	

過去3年間の7Lプラン加入者数(本人)推移



7Lプランの本人加入率については、**52.9%** となりました



## ③ その他制度加入状況

### (1) 医療費支援制度加入者数【新規導入】

(単位：名)

加入区分 年齢	本人	配偶者	子ども
15歳～20歳	21	0	0歳～25歳 343
21歳～25歳	417	11	
26歳～30歳	569	39	
31歳～35歳	402	69	
36歳～40歳	375	68	
41歳～45歳	450	103	
46歳～50歳	415	81	
51歳～55歳	235	39	
56歳～60歳	139	18	
61歳～	10	8	
合計	<b>3,033</b>	<b>436</b>	

### (2) 入院保障プラン加入状況

(単位：名)

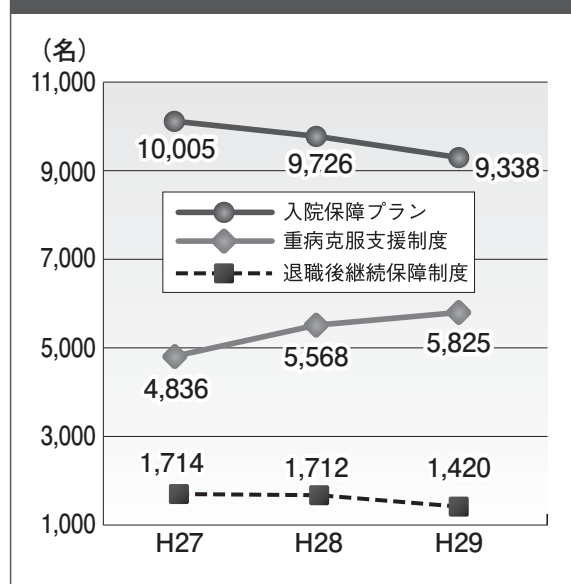
年齢	本人加入者数		
	男性	女性	合計
16歳～20歳	0	1	1
21歳～25歳	83	60	143
26歳～30歳	397	356	753
31歳～35歳	470	475	945
36歳～40歳	638	663	1,301
41歳～45歳	887	779	1,666
46歳～50歳	806	578	1,384
51歳～55歳	534	352	886
56歳～60歳	424	376	800
61歳～	75	50	125
合計	<b>4,314</b>	<b>3,690</b>	<b>8,004</b>
配偶者	<b>244</b>	<b>1,090</b>	<b>1,334</b>

### (3) 重病克服支援制度加入状況

(単位：名)

年齢	本人加入者数		
	男性	女性	合計
16歳～20歳	2	3	5
21歳～25歳	69	143	212
26歳～30歳	281	331	612
31歳～35歳	293	316	609
36歳～40歳	343	426	769
41歳～45歳	517	551	1,068
46歳～50歳	467	431	898
51歳～55歳	271	227	498
56歳～60歳	150	223	373
61歳～	25	27	52
合計	<b>2,418</b>	<b>2,678</b>	<b>5,096</b>
配偶者	<b>142</b>	<b>587</b>	<b>729</b>

### 過去3年間の各制度加入者数推移(本配)



### (4) 退職後継続保障制度加入状況

本人加入者数		
男性	女性	合計
688名	732名	<b>1,420名</b>

### (5) 傷害補償制度加入者数【新規導入】

本人	配偶者	子ども
1,730名	167名	401名

### (6) 訴訟費用保険

加入者数	給付件数	保険金支給額
9,054名	4件	<b>566,201円</b>

### (7) 長期療養収入補償制度

加入者数
1,485名

## ④ スポーツ保険

加入者数(平成30年1月1日現在)及び保険金支給額(平成29年1月1日～平成29年12月31日)

種類	加入者数	支給件数	保険金支給額
セーフティ保険	594名	123件	<b>8,002,300円</b>
安心サポート保険	191名	25件	<b>750,358円</b>
ゴルフアー保険	693名	15件	<b>804,542円</b>

お問い合わせ先 福祉課 ☎048-822-3305